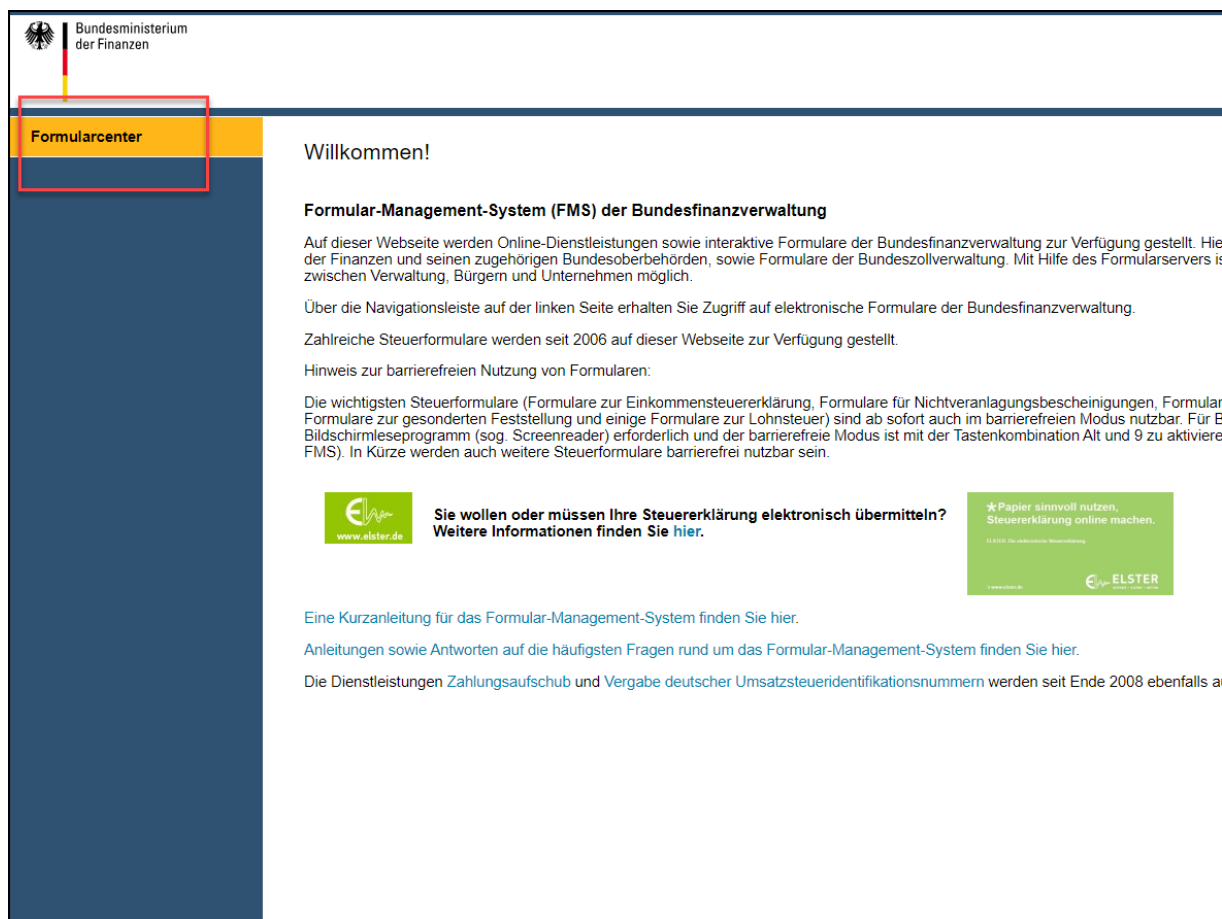


Klickanleitung für das Formularcenter des Bundesministeriums der Finanzen

Die [Startseite des Formularcenters](#) vom Bundesministerium der Finanzen stellt bereits eine [Kurzanleitung](#) für die Funktionen sowie [Anleitungen und Antworten auf die häufigsten Fragen rund um das Formular-Management-System](#) zur Verfügung.

Im Folgenden zeigen wir Ihnen, wie Sie über das Formularcenter beispielsweise die Formulare für den Antrag auf Lohnsteuer-Ermäßigung finden und eine Einkommensteuererklärung zusammenstellen können. Rufen Sie hierzu die Seite <https://www.formulare-bfinv.de> auf.



Bundesministerium der Finanzen

Formularcenter

Willkommen!

Formular-Management-System (FMS) der Bundesfinanzverwaltung


Auf dieser Webseite werden Online-Dienstleistungen sowie interaktive Formulare der Bundesfinanzverwaltung zur Verfügung gestellt. Hie der Finanzen und seinen zugehörigen Bundesoberbehörden, sowie Formulare der Bundeszollverwaltung. Mit Hilfe des Formulare servers is zwischen Verwaltung, Bürgern und Unternehmen möglich.

Über die Navigationsleiste auf der linken Seite erhalten Sie Zugriff auf elektronische Formulare der Bundesfinanzverwaltung.


Zahlreiche Steuerformulare werden seit 2006 auf dieser Webseite zur Verfügung gestellt.

Hinweis zur barrierefreien Nutzung von Formularen:

Die wichtigsten Steuerformulare (Formulare zur Einkommensteuererklärung, Formulare für Nichtveranlagungsbescheinigungen, Formular Formulare zur gesonderten Feststellung und einige Formulare zur Lohnsteuer) sind ab sofort auch im barrierefreien Modus nutzbar. Für B Bildschirmleseprogramm (sog. Screenreader) erforderlich und der barrierefreie Modus ist mit der Tastenkombination Alt und 9 zu aktiviere FMS). In Kürze werden auch weitere Steuerformulare barrierefrei nutzbar sein.

 **Sie wollen oder müssen Ihre Steuererklärung elektronisch übermitteln?**
Weitere Informationen finden Sie [hier](#).

★Papier sinnvoll nutzen,
Steuererklärung online machen.
© 2010 Die elektronische Steuererklärung



Eine Kurzanleitung für das Formular-Management-System finden Sie [hier](#).

Anleitungen sowie Antworten auf die häufigsten Fragen rund um das Formular-Management-System finden Sie [hier](#).

Die Dienstleistungen Zahlungsaufschub und Vergabe deutscher Umsatzsteueridentifikationsnummern werden seit Ende 2008 ebenfalls a

Klicken Sie auf oben links auf das Formularcenter. Es öffnet sich die Menüleiste.

Antrag auf Lohnsteuer-Ermäßigung und zu den Lohnsteuerabzugsmerkmalen
Über den Filter Steuerformulare wählen Sie den Reiter Lohnsteuer (Arbeitnehmer) aus.
Klicken Sie auf den Antrag auf Lohnsteuer-Ermäßigung und zu den EStAM.

Im geöffneten Fenster aktivieren Sie das Kästchen.

[Anleitung](#)

Zum **Antrag auf Lohnsteuer-Ermäßigung und zu den Lohnsteuerabzugsmerkmalen** gehören:

der **Hauptvordruck** für die allgemeinen Angaben. Diese ist immer auszufüllen.

Anschließend ergänzen Sie durch Anhaken weitere Anlagen, die Sie benötigen und klicken ganz unten auf den blauen Pfeil.

Zum **Antrag auf Lohnsteuer-Ermäßigung und zu den Lohnsteuerabzugsmerkmalen** gehören:

der **Hauptvordruck** für die allgemeinen Angaben. Diese ist immer auszufüllen.

Anlage Vereinfachter Antrag / Sonstiges

(Lohnsteuer-Ermäßigung im vereinfachten Verfahren, Verluste aus anderen Einkunftsarten/Förderung des Wohnungsbaus, Freibetrag aufgrund Hinzurechnungsbetrag und Angaben zur Verteilung der Freibeträge)

Anlage einmal

die Anlage Kinder

bis max. 4 Kinder (Anlage einmal)

bis max. 8 Kinder (Anlage zweimal)

bis max. 12 Kinder (Anlage dreimal)

Es öffnet sich das gewünschte Formular-Paket und Sie können den Antrag sowie die weiteren zuvor ausgewählten Anlagen nun ausfüllen. Über die Navigation können Sie auf alle Formulare des Antrags wechseln.

Wenn Sie Ihre Angaben eingetragen haben, haben Sie die Möglichkeit, Ihr Formular-Paket zu drucken oder herunterzuladen. Die einzelnen Funktionen oberhalb des Formulars werden in der [Kurzanleitung](#) erläutert.

Erstellen einer Einkommensteuererklärung

Wenn Sie für ein bestimmtes Jahr Ihre Einkommensteuererklärung erstellen möchten, finden Sie sämtliche Formulare in der Menüleiste über den Reiter Ordner A-Z unter dem Verzeichnis „E“. Anschließend wählen Sie das betroffene Jahr aus.

The screenshot shows a web interface for the tax authority. On the left is a vertical navigation menu with items: Startseite, - Formulare -, Steuerformulare, Bürger, Unternehmen, Verwaltung, Formulare A-Z, Ordner A-Z (highlighted in orange), - Sonstiges -, and Suchen. The main content area is titled 'Ordner A-Z' and features a search bar with numbers 0-9 and letters A-M. Below this, a breadcrumb trail reads 'Sie sind hier: Ordner A-Z'. A list of folders follows: Ordner A-Z (highlighted in orange), Einfuhr, Einheitliche und Gesonderte Feststellungen, Einkommensteuer, Einkommensteuer 2022, and Einkommensteuer 2023 (highlighted in dark blue).

Neben dem Hauptvordruck sind alle weiteren Vordrucke je nach persönlichen Einkommensverhältnissen einzeln auszufüllen.